

# Indicatori di salute per i Piani di Prevenzione dalle Sorveglianze PASSI e Passi d'Argento

---

Donatella Tiberti  
SeREMI - ASL AL

Alessandria, 27 novembre 2023

- **Piano Nazionale Prevenzione 2014-2019** PASSI e PASSI d'Argento erano fonti per la stima di indicatori di outcome degli obiettivi centrali
  - **Macro-obiettivi: malattie croniche, incidenti domestici e stradali, mal infettive-copertura vaccinale)**
  
- **Piano Nazionale Prevenzione 2020-2025**  
(come nel PNP precedente PASSI e PASSI d'Argento sono fonti per la stima degli indicatori strategici di outcome)

- **PASSI** (Pop. generale di 18-69 anni) e **PASSI d'Argento** (Pop. generale ultra65enne) raccolgono informazioni su **salute e fattori di rischio comportamentali** coinvolti nella genesi delle MCNT.

**PASSI d'Argento**, completando il quadro offerto da PASSI, raccoglie informazioni su **qualità della vita**, sui **bisogni di cura e assistenza** delle persone anziane, ma anche il **benessere psicologico e sociale** e con uno sguardo nuovo al fenomeno dell'invecchiamento, misura e descrive anche la **capacità dell'anziano di essere risorsa, di partecipare alla vita sociale**

**PASSI d'Argento** sperimentato nel 2009, realizzato nel 2012 come indagine trasversale, avviato **come raccolta in continuo dal 2016**

Entrambi disegnati come **strumenti interni al SSN** in grado di produrre informazioni a livello locale:

**ASL** Raccolta dati e Uso per l'azione locale  
**Regioni** Definizione bisogni conoscitivi in linea con i PNP  
**ISS** Coordinamento Nazionale  
(indirizzo, sviluppo, formazione, ricerca)

Unico coordinamento Nazionale PASSI e PASSI d'Argento

**Modalità di indagine:** Indagini campionarie *continue* (liste sanitarie)

**Modalità di raccolta:** Interviste telefoniche (*anche vis a vis in PdA*) condotte da **operatori socio-sanitari**, opportunamente formati

**Campione:** ~ 35mila interviste in PASSI e ~ 19mila in PdA, ogni anno

**Copertura:** Circa il **90% delle ASL partecipanti**

**Adesione:** Tasso di risposta ~ 85%; Tasso di rifiuto ~ 10%

**Tempestività / fruibilità dei risultati:** risultati disponibili entro 3 mesi dalla fine della raccolta per ASL, Regioni, Ministero e sito web

**Flessibilità:** adeguamento questionario a nuovi bisogni conoscitivi, regionali o nazionali anche in situazioni di emergenza (es. Pandemia Covid)

## MO1. Malattie croniche non trasmissibili

1. **Sedentarietà (65+):** Prevalenza di persone (età 65 e più anni) sedentari (**Passi d'Argento** – ISTAT)
2. **Consumo alcol (65+):** Prevalenza di persone (età 65 anni e più) a maggior rischio di consumo di alcol (>1 unità alcolica al giorno) (**Passi d'Argento** – ISTAT)
3. **Eccesso ponderale (65+):** Prevalenza di persone (età 65 e più anni) in sovrappeso o obesi (**Passi d'Argento**-ISTAT)
4. **Sottopeso (65+):** Prevalenza di persone (età 65 e più anni) sottopeso (**Passi d'Argento** - ISTAT)
5. **Consumo di frutta e verdura (3die) (65+):** Prevalenza di persone (età 65 e più anni) che almeno tre porzioni di frutta e/o verdura al giorno (**Passi d'Argento** - ISTAT)

1. **Fragilità (65+):** Prevalenza di persone (età 65 anni e più) non autonome in 2 o più attività strumentali della vita quotidiana (IADL) ma con completa autonomia nello svolgimento delle attività fondamentali della vita quotidiana (**Passi d'Argento**)
2. **Anziano risorsa (65+):** Prevalenza di persone (età 65 e più anni) che dichiarano di aver accudito e/o aiutato persone conviventi o non conviventi e/o svolto attività di volontariato, ossia attività prestate gratuitamente a favore di anziani, bambini, persone con disabilità o presso ospedali, parrocchie, scuole o altro (**Passi d'Argento**)
3. **Partecipazione sociale(65+):** Prevalenza di persone (età 65 e più anni) che dichiarano di aver partecipato ad attività sociali e corsi di formazione e/o a gite o soggiorni organizzati con altre persone (**Passi d'Argento**)
4. **Isolamento sociale (65+):** Prevalenza di persone (età 65 e più anni) che dichiarano di non aver chiacchierato al telefono o di persona con qualcuno e di non aver partecipato ad attività con altre persone, per esempio al centro anziani, al circolo, in parrocchia o presso le sedi di partiti politici e di associazioni, in una settimana normale (**Passi d'Argento**)

## MO3. Incidenti domestici

### Percezione del rischio e Cadute

- 1. Percezione del rischio di infortunio domestico (65+)** Prevalenza di persone (età 65 e più anni) che dichiarano che il rischio di infortunio in ambiente domestico è alto o molto alto (**Passi D'Argento**)
- 2. Cadute (65+)** Prevalenza persone (età 65 e più anni) che dichiarano di essere caduti nei trenta giorni precedenti all'intervista (**Passi D'Argento**)
- 3. Cadute (65+)** Prevalenza persone (età 65 e più anni) che dichiarano di essere caduti nei 12 mesi precedenti all'intervista (**Passi D'Argento** - ISTAT)
- 4. Consiglio per la prevenzione delle cadute (65+).** Prevalenza di persone (età 65 anni e più) che dichiarano di aver ricevuto il consiglio dal medico o da un operatore sanitario su come evitare le cadute (**Passi d'Argento**)
- 5. Prevenzione cadute (65+)** Prevalenza di persone (età 65 anni e più) che dichiarano di usare almeno un presidio anticaduta in bagno (**Passi d'Argento**)

# Passi d'Argento – 2016/2018

<https://www.epicentro.iss.it/passi-argento>

## Cadute e percezione del rischio

	Regione n =			Italia n = 39930			Valore più basso 20% percentile 75% percentile Valore più alto peggiore valore nazionale simile migliore
	%	IC95% inf	IC95% sup	%	IC95% inf	IC95% sup	
Cadute *	4.7	3.5	6.3	8.9	8.4	9.4	
Ricovero per caduta **	24.4	14.2	38.7	19.7	17.2	22.5	
Paura di cadere	21.7	18.8	24.9	39.6	38.8	40.4	
Cadute in casa	81.6	67.4	90.5	64.0	60.7	67.2	
Consapevolezza del rischio di infortunio domestico	13.6	11.4	16.2	33.2	32.4	33.9	
Uso presidi anticaduta ***	46.0	42.4	49.6	66.0	65.2	66.7	
Consiglio medico ****	21.0	18.1	24.2	17.4	16.8	18.2	

\* = Cadute avvenute nei 30 giorni precedenti l'intervista

\*\* = Persone cadute nei 30 giorni precedenti l'intervista che a seguito della caduta hanno subito un ricovero di almeno un giorno

\*\*\* = Almeno 1 presidio usato in bagno tra fra tappetini, maniglioni o seggiolini

\*\*\*\* = Consiglio da parte di un medico o altro operatore su come evitare le cadute

1. **Allattamento al seno:** Percentuale di donne che allattano al seno a 3, 6 ...12, mesi dal parto fra le partorienti nei 12 mesi precedenti (**PASSI**; Sorveglianza Zero-Due)
2. **Fumo in gravidanza/allattamento:** Percentuale di fumatrici fra le donne in gravidanza/allattamento (**PASSI**; Sorveglianza Zero-Due)
3. **Alcol in gravidanza/allattamento** Percentuale di consumatrici di alcol a maggior rischio fra le donne in gravidanza/allattamento (**PASSI**; Sorveglianza Zero-Due)

1. **Indicatore composito sugli stili di vita** (di cui al Nuovo Sistema di Garanzia - NSG) (fumo, stato ponderale, alcol e attività fisica 18-69 anni) (**PASSI 2020-21**-ISTAT)

9. **Fumo:** Prevalenza di fumatori nella popolazione 18-69 anni (**PASSI**-ISTAT)
10. **E-cigarette:** Prevalenza di utilizzatori di sigarette elettroniche nella popolazione 18-69 anni (**PASSI**-ISTAT)
11. **Divieto di fumo in ambiente lavoro:** Prevalenza di persone (età 18-69 anni) che riferiscono che nel proprio ambiente di lavoro il divieto di fumo è sempre rispettato (**PASSI**)
12. **Case libere dal fumo:** Prevalenza di persone (età 18-69 anni) che riferiscono che nella propria abitazione non è concesso fumare in nessuna stanza (**PASSI**)
13. **Case con bambini libere dal fumo:** Prevalenza di persone (età 18-69 anni) che dichiarano che nella loro abitazione, in cui vivono minori di età fino a 14 anni (compresi), non è consentito fumare in alcuna stanza (**PASSI**)

9. **Eccesso ponderale:** Prevalenza di persone (età 18-69 anni) in sovrappeso o obesi (**PASSI**-ISTAT)
10. **Consumo alcol a maggior rischio:** Prevalenza di persone a maggior rischio di consumo di alcol (abituale elevato e/o *binge drinking* e/o prevalente fuori pasto) nella popolazione 18-69 anni (**PASSI**-ISTAT)

9. **Tentativi di smettere di fumare:** Prevalenza di persone (età 18-69 anni) che negli ultimi 12 mesi hanno tentato almeno una volta di smettere di fumare (**PASSI**)

**DM 12 marzo 2019 "Nuovo Sistema di Garanzia (NSG) per il monitoraggio dell'assistenza sanitaria" (G.U. il 14 giugno 2019)**

Utilizza queste fonti per la stima di indicatori di monitoraggio di alcuni LEA:

- **P14C - indicatore composito su stili di vita – PASSI** (indicatore certificativo dal 2015)
- **CO03 - Fragilità nell'anziano - PASSI d'Argento** (Indicatore di contesto dal 2016)
- **Indicatore di "completezza e qualità dei dati"** dei sistemi di sorveglianza **PASSI e PASSI d'Argento**





## MO1. Malattie croniche non trasmissibili

9. **Sedentarietà:** Prevalenza di persone (età 18-69 anni) sedentari (**PASSI**-ISTAT)
  10. **Consumo frutta e verdura (3die):** (età 18-69 anni) che consumano almeno tre porzioni di frutta e/o verdura al giorno (**PASSI**-ISTAT)
  11. **Attenzione al consumo di sale:** Prevalenza di persone (età 18-69 anni) che dichiarano di prestare attenzione all'uso del sale o stanno cercando di ridurlo (**PASSI**-ISTAT)
  12. **Consumo di sale iodato:** Prevalenza di persone (età 18-69 anni) che dichiarano di fare uso di sale arricchito con iodio (**PASSI**-ISTAT)
21. **Consiglio ridurre consumo di Alcol:** Prevalenza di persone con consumo di alcol a maggior rischio età 18-69 anni) che hanno ricevuto da un medico/operatore sanitario il consiglio di ridurre il consumo (**PASSI**)
  22. **Consiglio perdere peso:** Prevalenza di persone (età 18-69 anni) in eccesso ponderale che hanno ricevuto da un medico/operatore sanitario il consiglio di perdere peso (**PASSI**)
  23. **Consiglio smettere di fumare:** Prevalenza di fumatori (età 18-69 anni) che hanno ricevuto da un medico/operatore sanitario il consiglio di smettere (**PASSI**)
  24. **Consiglio riduzione Sale** Prevalenza di persone (età 18-69 anni) ipertese che hanno ricevuto da un medico/operatore sanitario il suggerimento di ridurre il consumo di sale nel cibo (**PASSI**)
  25. **Consiglio AF a diabetici:** Prevalenza di persone (età 18-69 anni) affetti da diabete consigliati dal medico/operatore sanitario di fare qualche tipo di attività fisica (**PASSI**)
  26. **Consiglio AF a cronici:** Prevalenza di persone con patologia cronica che hanno ricevuto da un medico/operatore sanitario il consiglio di praticare regolare attività fisica (**PASSI**)
21. **Mobilità attiva:** Prevalenza persone (età 18-69 anni) che per andare a scuola/lavoro vanno a piedi o in bicicletta (**PASSI**-ISTAT)

## MO3. Incidenti domestici e stradali

- 1. Incidenti domestici** Prevalenza di persone (età 18-69 anni) che hanno subito incidenti in ambito domestico negli ultimi 12 mesi (**PASSI** -ISTAT)
- 2. Percezione del rischio di infortunio domestico.** Prevalenza di persone (età 18-69 anni) che dichiarano che il rischio di infortunio in ambiente domestico, per sé o i propri familiari, è alto o molto alto (**PASSI**)
- 3. Uso dispositivo sicurezza alla guida.** Prevalenza di persone (età 18-69 anni) che viaggiano in auto che utilizzano sempre le cinture quando stanno sui sedili posteriori (**PASSI**)
- 4. Alcol alla guida** Prevalenza di persone (età 18-69 anni) non astemie che dichiarano di aver guidato un'auto o una moto, negli ultimi 30 giorni, entro un'ora dall'aver bevuto 2 o più unità di bevande alcoliche(**PASSI**)
- 5. Uso seggiolini in auto.** Prevalenza di persone (età 18-69 anni) che non usano o fanno uso inadeguato dei dispositivi di sicurezza per i bambini da 0 a 6 anni (**PASSI**)

## PL 16

### Indicatori di programma

PL16\_OS03\_IS01

Reportistica dei risultati delle sorveglianze

### Obiettivo di processo

Attuazione delle interviste PASSI

- <https://www.epicentro.iss.it/passi/>



The screenshot shows the website of the Istituto Superiore di Sanità (ISS) EpiCentro. The header includes the ISS logo and the text "Istituto Superiore di Sanità EpiCentro - L'epidemiologia per la sanità pubblica". A search bar is present with the text "Indice A-Z dei contenuti" and "Cerca.". The main navigation menu lists "Sorveglianza PASSI" and "Home | EpiCentro". The left sidebar contains a "PASSI" menu with options: "Che cos'è Passi", "I temi indagati", "La comunicazione di Passi", "Network Passi", "Procedura e metodi", and "English version". Below the sidebar is a section for "Sorveglianze di popolazione" with links for "Bambini 0-2 anni", "Bambini 6-10 anni", and "Ragazzi 11-15 anni". The main content area features the title "Progressi delle Aziende Sanitarie per la Salute in Italia: la sorveglianza Passi" and a sub-header "In primo piano". A highlighted box contains the text: "2/11/2023 - Consumo di sale e rischio cardiovascolare: i dati PASSI 2021-2022. Continua la pubblicazione dei risultati della sorveglianza PASSI aggiornati al 2021-2022. Dagli ultimi dati emerge che più di 5 persone su 10 fanno attenzione a ridurre la quantità di sale assunta a tavola, nella preparazione dei cibi e nel consumo di quelli conservati. Fra chi ha almeno una patologia cronica la percentuale di chi ne fa un uso consapevole risulta più alta (74%), ma non raggiunge i livelli attesi, e 1 paziente su 4 sembra non prestarvi attenzione. Inoltre, il 76% delle persone sceglie di utilizzare il sale iodato: moltissimi lo usano abitualmente (44% sempre e il 15% spesso) mentre altri riferiscono di usarlo qualche volta (18%). Per approfondire consulta le pagine dedicate al consumo di sale per la sorveglianza PASSI. Nel biennio 2021-2022, PASSI ha rilevato che complessivamente il 41% degli intervistati presenta almeno 3 dei fattori di rischio cardiovascolare indagati dalla sorveglianza. L'ipertensione è poco frequente fra i giovani adulti ma la sua diffusione cresce con l'età, passando da poco più del 2% prima dei 35 anni al 35% fra i 50-69enni. Inoltre, il 78% degli ipertesi dichiara di essere in trattamento farmacologico. Riguardo l'ipercolesterolemia, anch'essa associata all'età e all'eccesso ponderale, sembra più frequente fra le donne e si associa allo svantaggio sociale. Infine, quasi 4 persone su 10 fra gli ipercolesterolemici dichiara di essere in trattamento farmacologico. Per approfondire consulta le pagine dedicate al rischio cardiovascolare per la sorveglianza PASSI."

#### I temi indagati

##### Guadagnare salute

- [Attività fisica OMS](#)
- [Sovrappeso e obesità](#)
- [Mobilità attiva](#)
- [Consumi di frutta e verdura](#)
- [Consumo di alcol](#)
- [Abitudine al fumo](#)
- [Fumo passivo](#)
- [Smettere di fumare](#)
- [Consumo di sale](#)

##### Rischio cardiovascolare

- [Rischio cardiovascolare](#)
- [Diabete](#)

##### Sicurezza

- [Dispositivi per la sicurezza stradale](#)
- [Guida sotto l'effetto dell'alcol](#)
- [Sicurezza domestica](#)

##### Programmi di prevenzione individuale

- [Screening cervicale](#)
- [Screening mammografico](#)
- [Screening colorettales](#)
- [Vaccinazione per l'influenza stagionale](#)
- [Vaccinazione antirosolia](#)

##### Benessere

- [Percezione dello stato di salute](#)
- [Depressione](#)
- [Patologie croniche](#)

##### Altro

- [Caratteristiche socio-anagrafiche](#)

**Indicatori - PASSI 2021-2022**

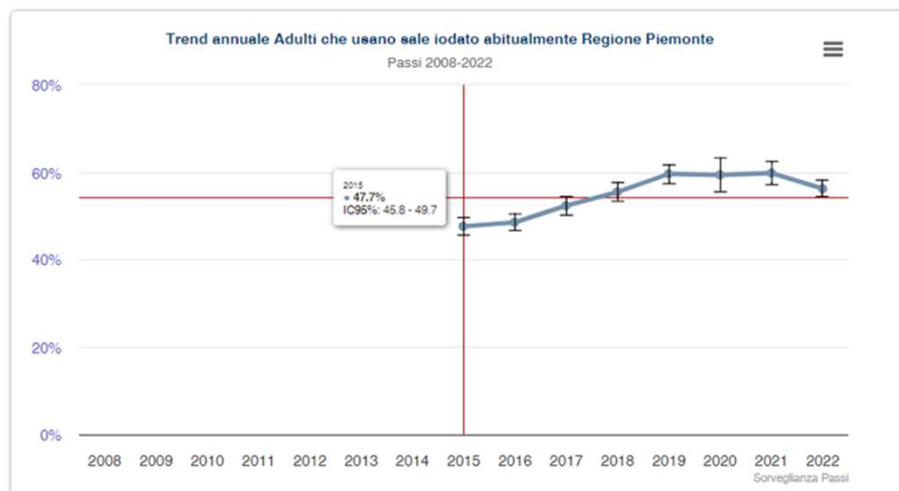
	Adulti che fanno attenzione al consumo di sale	Consiglio di fare attenzione o ridurre il consumo di sale a tutti*	Adulti che usano sale iodato	Adulti che usano sale iodato abitualmente
Abruzzo	59.1	23.7	68.9	50.7
Basilicata	71.5	44.0	83.8	71.1
Calabria	51.4	34.4	77.0	58.7
Campania	54.0	27.7	74.8	56.7
Emilia Romagna	62.7	17.6	83.4	68.3
Friuli Venezia Giulia	61.5	15.8	78.6	68.7
Lazio	56.3	30.9	70.7	50.8
Liguria	59.9	23.5	76.8	57.0
Lombardia				
Marche	61.4	23.1	74.4	58.7
Molise	46.2	25.5	85.1	69.5
<b>Piemonte</b>	<b>60.9</b>	<b>20.2</b>	<b>74.1</b>	<b>57.9</b>
Provincia di Bolzano	56.7	14.3	85.2	73.9
Provincia di Trento	52.2	16.8	83.2	65.5
Puglia	40.4	23.8	84.7	53.8
Sardegna	58.5	25.4	62.2	39.7
Sicilia	47.8	27.7	69.0	49.6
Toscana	55.9	23.5	78.9	59.1
Umbria	56.5	29.1	80.3	65.7
Valle d'Aosta	41.0	23.0	90.4	69.8
Veneto	60.3	16.3	86.3	74.9
<b>Italia</b>	<b>55.5</b>	<b>24.3</b>	<b>77.0</b>	<b>58.8</b>

■ peggiore del valore nazionale

■ simile al valore nazionale

■ migliore del valore nazionale

**Analisi delle serie storiche**

 Indicatore: 


\* sono esclusi i rispondenti che non hanno avuto contatti con un medico o altro operatore sanitario nei 12 mesi precedenti l'intervista

**Consumo di sale**

	Regione n = 5239			Italia n = 50840			Valore più basso	25% percentile	75% percentile	Valore più alto
	%	IC95% inf	IC95% sup	%	IC95% inf	IC95% sup				
Adulti che fanno attenzione al consumo di sale	60.9	59.4	62.3	55.5	54.9	56.1				
Adulti che hanno iniziato a fare attenzione al consumo di sale negli ultimi 12 mesi	8.3	7.4	9.2	9.1	8.7	9.4				

	Piemonte	ASL AL
Adulti che fanno attenzione al consumo di sale	60,9	49,1
Consiglio di fare attenzione o ridurre il consumo di sale a tutti*	20,2	17,9
Adulti che consumano sale iodato	74,1	82,9
Adulti che consumano sale iodato abitualmente	57,9	51,2

**Indicatori - PASSI 2021-2022**

	Uso della bici	Tragitti a piedi	Mobilità attiva	Attivi per mobilità attiva praticata
Abruzzo	9.9	34.5	35.6	16.0
Basilicata	6.1	49.3	48.7	21.1
Calabria	4.2	18.6	20.9	8.8
Campania	5.9	33.8	33.6	13.5
Emilia Romagna	17.9	38.2	47.2	18.3
Friuli Venezia Giulia	11.0	39.0	43.9	20.5
Lazio	6.0	35.9	37.4	20.1
Liguria	8.9	62.4	64.3	38.9
Lombardia				
Marche	12.0	38.4	43.1	14.9
Molise	3.2	43.2	42.8	13.7
Piemonte	14.6	50.8	55.2	26.7
Provincia di Bolzano	30.6	46.1	56.5	30.1
Provincia di Trento	16.8	49.7	54.3	24.7
Puglia	6.7	43.6	44.7	25.6
Sardegna	7.8	58.4	59.5	23.9
Sicilia	5.8	31.9	33.0	13.5
Toscana	13.6	36.0	40.2	18.3
Umbria	5.1	19.7	21.2	8.9
Valle d'Aosta	12.0	25.3	32.8	15.8
Veneto	20.5	45.2	52.6	20.2
<b>Italia</b>	<b>10.6</b>	<b>39.3</b>	<b>42.4</b>	<b>19.3</b>




■ peggiore del valore nazionale

■ simile al valore nazionale




■ migliore del valore nazionale



**Mobilità attiva**

	Regione n = 5228			Italia n = 50675			Valore più basso 25% percentile 75% percentile Valore più alto peggiore simile nazionale migliore
	%	IC95% inf	IC95% sup	%	IC95% inf	IC95% sup	
Uso della bicicletta negli ultimi 30 giorni per gli spostamenti abituali	14.6	13.5	15.7	10.6	10.2	10.9	
Tragitti a piedi negli ultimi 30 giorni per gli spostamenti abituali	50.8	49.4	52.3	39.3	38.7	39.9	
Mobilità attiva complessiva negli ultimi 30 giorni per gli spostamenti abituali	55.2	53.7	56.6	42.4	41.9	43.0	

**Categorie di mobilità attiva in base alle raccomandazioni OMS sull'attività fisica**

	Regione n = 5228			Italia n = 50675			Valore più basso 25% percentile 75% percentile Valore più alto peggiore simile nazionale migliore
	%	IC95% inf	IC95% sup	%	IC95% inf	IC95% sup	
Attivi	26.7	25.5	28.1	19.3	18.8	19.7	
Parzialmente attivi	27.7	26.4	29.1	22.5	22.0	23.0	
Non attivi	45.5	44.1	47.0	58.2	57.7	58.8	

	Piemonte	ASL AL
Uso della Bici	14,6	12,4
Tragitto a piedi	50,8	44,7
Mobilità attiva	55,2	48,2
Attivi per mobilità praticata	57,9	26,9

Indicatori - PASSI 2021-2022

	Attivo	Parzialmente attivo	Sedentario	Consiglio fare attività fisica
Abruzzo	38,2	25,9	35,9	25,1
Basilicata	47,2	20,1	32,7	44,3
Calabria	50,3	16,0	33,7	23,6
Campania	29,4	18,2	52,4	22,0
Emilia Romagna	55,7	29,8	14,5	31,6
Friuli Venezia Giulia	55,5	30,9	13,6	33,3
Lazio	44,9	22,2	32,9	33,6
Liguria	55,9	21,1	23,0	22,8
Lombardia				
Marche	58,8	26,3	14,9	36,2
Molise	45,4	29,4	25,2	37,9
Piemonte	54,1	27,7	18,2	33,7
Provincia di Bolzano	70,5	20,5	9,0	22,9
Provincia di Trento	64,9	23,1	12,0	27,4
Puglia	39,7	22,1	38,2	20,1
Sardegna	58,5	23,7	17,9	43,6
Sicilia	38,3	18,8	42,9	27,2
Toscana	47,5	29,1	23,5	31,1
Umbria	43,9	29,7	26,3	28,2
Valle d'Aosta	40,5	18,1	41,5	18,2
Veneto	54,5	27,3	18,2	31,0
<b>Italia</b>	<b>46,7</b>	<b>23,7</b>	<b>29,6</b>	<b>29,0</b>

■ peggiore del valore nazionale

■ simile al valore nazionale

■ migliore del valore nazionale

Dati standardizzati



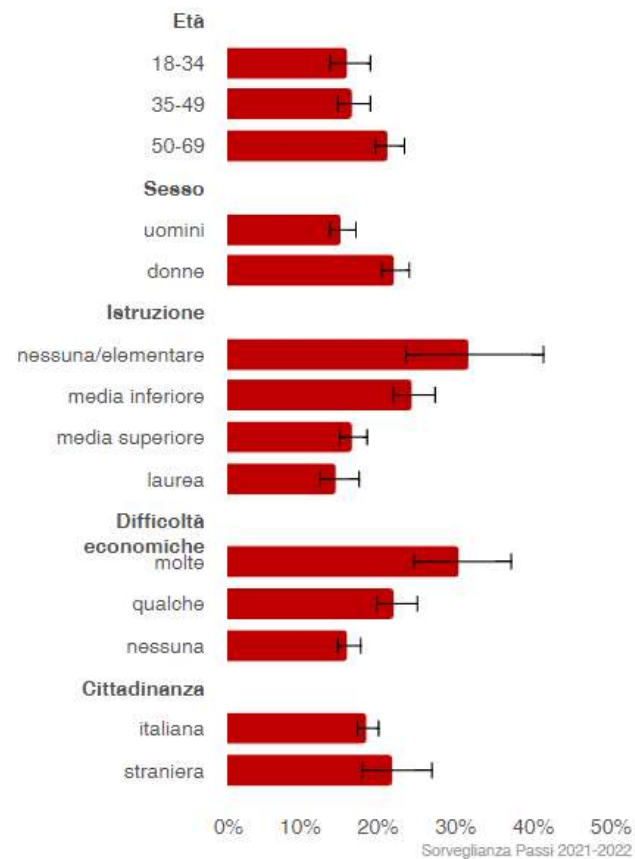


**Sedentari**




		Piemonte n = 5226		
		%	IC95% inf	IC95% sup
Età	18-34	15.7	13.3	18.4
	35-49	16.2	14.2	18.4
	50-69	20.9	19.0	22.8
Sesso	uomini	14.8	13.2	16.5
	donne	21.6	19.8	23.5
Istruzione	nessuna / elementare	31.2	23.0	40.7
	media inferiore	23.9	21.3	26.7
	media superiore	16.2	14.5	18.0
	laurea	14.2	11.9	16.9
Difficoltà economiche	molte	29.9	24.1	36.5
	qualche	21.7	19.2	24.4
	nessuna	15.6	14.3	17.1
Cittadinanza	italiana	18.1	16.8	19.4
	straniera	21.5	17.4	26.3

**Sedentari per caratteristiche socio-demografiche e stime di popolazione Piemonte**

Totale: 18.2% (IC95%: 17.0-19.4%)



**Attività fisica**

	Regione n = 5226			Italia n = 50353			Valore più basso 25% percentile 75% percentile Valore più alto peggiore simile migliore rispetto al valore nazionale
	%	IC95% inf	IC95% sup	%	IC95% inf	IC95% sup	
Attivo	54.1	52.6	55.7	46.7	46.1	47.3	
Parzialmente attivo	27.7	26.4	29.1	23.7	23.2	24.2	
Sedentario	18.2	17.0	19.4	29.6	29.1	30.1	

<u>Attività fisica secondo la definizione OMS</u>	Piemonte	ASL AL
Attivo	54,1	50,2
Parzialmente attivo	27,7	26,8
Sedentario	18,2	23,0


**Attenzione degli operatori sanitari**

	Regione n = 5226			Italia n = 50353			Valore più basso 25% percentile 75% percentile Valore più alto peggiore simile rispetto al valore nazionale migliore
	%	IC95% inf	IC95% sup	%	IC95% inf	IC95% sup	
Consigliato dal medico operatore sanitario di fare più attività fisica	33.7	32.1	35.4	29.0	28.4	29.5	
Consigliato dal medico operatore sanitario di fare più attività fisica tra le persone con almeno un patologia cronica	43.9	40.4	47.5	42.4	41.0	43.8	
Consigliato dal medico operatore sanitario di fare più attività fisica tra le persone in eccesso ponderale (sovrappeso/obesi)	43.7	41.0	46.5	36.2	35.3	37.1	

	PIEMONTE	ASL AL
Consigliato dal medico/operatore sanitario di fare attività fisica	33,7	28,2
Consigliato dal medico/operatore sanitario di fare attività fisica tra le persone con almeno 1 patologia	27,7	50,1
Consigliato dal medico/operatore sanitario di fare attività fisica tra le persone in eccesso ponderale (sovrappeso/obesi)	18,2	39,2




## Dati aziendali



**COORDINATORE AZIENDALE PASSI**




**Monitoraggio  
Indicatori aziendali**



**GRUPPO TECNICO REGIONALE**

**Monitoraggio  
Indicatori aziendali  
Indicatori regionali**



## PL 14

[www.seremi.it](http://www.seremi.it)





[https://www.seremi.it/viz-  
condizioni/Malattie%20prevenibili%20da%20vaccino/pubblicazioni](https://www.seremi.it/viz-condizioni/Malattie%20prevenibili%20da%20vaccino/pubblicazioni)



www.regione.piemonte.it/web/temi/sanita/prevenzione/sistemi-sorveglianza

Governo Italiano

REGIONE PIEMONTE

segui su    

ricerca sul sito



L'Amministrazione Temi Servizi PNRR PiemontInforma Piemonte da Vivere

# Sanità

Home / Aree tematiche / Sanità / Prevenzione

Scheda informativa

## Sistemi di sorveglianza

Rivolto a: Cittadini, Enti pubblici

La conoscenza dei fattori comportamentali di rischio e dei fattori protettivi per la prevenzione delle malattie croniche sono strumenti indispensabili per analizzare i bisogni di salute, programmare gli interventi di prevenzione e misurarne i risultati.

Il Piemonte partecipa ai progetti nazionali di sorveglianza a sostegno della strategia "Guadagnare Salute", rivolti a varie fasce d'età in modo da coprire l'intero arco della vita e finalizzati a:

- racogliere informazioni sui comportamenti collegati alla salute
- favorire nei cittadini scelte consapevoli
- influire sulle decisioni politiche per migliorare la salute

L'attuazione delle sorveglianze grazie agli operatori delle ASL contribuisce allo sviluppo di una rete di epidemiologia diffusa, un patrimonio comune di tutti gli operatori e servizi del sistema sanitario piemontese, per far sì che le attività di pianificazione e valutazione siano fondate sulle evidenze epidemiologiche.


Le attività sono supportate dal Seremi di Alessandria (Servizio regionale di riferimento per la prevenzione e il controllo delle malattie infettive) che coordina PASSI e Passi d'Argento.

Menu strumenti

- Schede informative
- Servizi online
- Normativa
- Modulistica
- Notizie
- Progetti
- Focus

Naviga per argomenti

- Sanità
- Accesso ai servizi sanitari
- Organizzazione e strutture sanitarie

icare. 

Grazie per l'attenzione